







La fabrication du pain

1. Fabrique virtuellement du pain à l'aide du logiciel (il est possible de réaliser 24 fabrications différentes).
2. Complète, pour chaque fabrication, le tableau ci-dessous (ingrédients utilisés et étapes), sans oublier le résultat de la fabrication indiqué par le logiciel.

Fabrication du pain	Ingrédients					Pétrissage 	Repos au réfrigérateur 5°C 45 min	Repos sous un torchon 20°C 45 min	Cuisson 200°C 20 min	Résultat
	<i>Farine</i> 	<i>Sel</i> 	<i>Eau</i> 	<i>Poudre levante</i> 	<i>Levure de boulangerie</i> 					
Pain 1	oui		oui			oui			oui	
Pain 2	oui		oui			oui			oui	
Pain 3	oui		oui			oui			oui	
Pain 4	oui		oui			oui			oui	
Pain 5	oui		oui			oui			oui	
Pain 6	oui		oui			oui			oui	

3. Pour terminer rédige la recette de la fabrication du pain, en t'aidant du tableau.